

自助终端机 操作指南

财务系统
网上报销接单机



铜陵学院
TONGLING UNIVERSITY

财务自助终端

暂停按钮

1、点击欢迎
登陆按钮
登陆财务自
助终端系统。

欢迎登录



送单管理



送单查询



2、送单管理用于送单操作，送单查询用于查询送单结果，右上角退出按钮可手动退出系统，60秒倒计时无人操作系统会自动退出系统。

开始送单

首页

1

扫描单号

2

录制单据视频

3

投递单据

4

结束送单

请扫描单据二维码

操作说明

下一步

序号	单据编号	单据日期	部门	项目	摘要	金额	录入人
1	201811110001	2018-11-06	铜陵学院	卫生所充值款(其他应付款)	2016、2017年度教学奖励	¥97,000.00	疏丹丹

提示

是否结束扫描并开始录制投单视频?

确定

取消

3、通过扫描枪扫描单据二维码，扫描完毕后点击下一步。

4、点击确定开始录制投单视频。

开始送单

首页

1

扫描单号

4

结束送单

操作说明


下一步

请扫描单据二维码

序号	单据编号	单据日期	
1	201811110001	2018-11-06	铜陵学院

摘要	金额	录入人
字奖励	¥97,000.00	疏丹丹


录制视频 - 开始录制...



已录制 14 秒

完成录制

5、点击开始录制按钮开始录制投单视频,录制完毕后点击完成录制按钮结束录制,点击下一步开启闸门开始投递单据。



6、打开接单机下方右侧的柜门，取出文件袋，将需要投递的单据装进文件袋中。

开始送单

[首页](#)

1

扫描单号

2

录制单据视频

3

投递单据

4

结束送单

请扫描单据二维码

操作说明

下一步

序号	单据编号	单据日期	部门	项目	摘要	金额	录入人
1	201811110001	2018-11-06	铜陵学院	卫生所充值款(其他应付款)	2016、2017年度教学奖励	¥97,000.00	疏丹丹

提示

×

单据是否已装入文件袋? 是否开启闸门投递单据?


确定

取消

7、点击确定开启投递口闸门，闸门开启后，开始投递扫描过的单据。

开始送单

首页



操作说明 结束送单

序号	单据编号	单据日期	部门	项目	摘要	金额	录入人
1	201811110001	2018-11-06	铜陵学院	卫生所充值款 (其他应付款)	2016、2017年度教学奖励	¥97,000.00	疏丹丹

提示 ×

是否结束送单并关闭闸门?

确定 取消

8、点击确定按钮后再点击结束送单，即可完成送单操作。